

VSNU, juni 2016

Facts & Figures

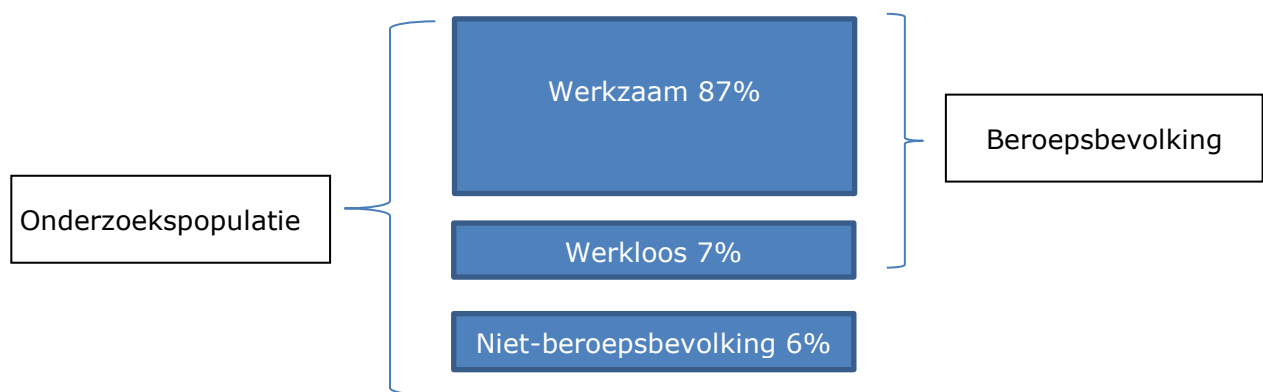
Aansluiting arbeidsmarkt

| INLEIDING |

De Nationale Alumni Enquête (NAE, voorheen WO-Monitor) wordt tweejaarlijks afgenomen onder de afgestudeerden van de ruim 800 masteropleidingen aan de Nederlandse (bekostigde) universiteiten. Aan hen wordt gevraagd hoe ze de gevolgde masteropleiding hebben ervaren, of en in welke mate de opleiding heeft bijgedragen aan hun competentie om op de arbeidsmarkt te starten en welke positie ingenomen wordt op die arbeidsmarkt.

In deze facts & figures staan de arbeidsmarkresultaten van wo-afgestudeerden in het studiejaar 2013/2014 centraal. Eind 2015, anderhalf jaar na afstuderen, hebben 8.140 afgestudeerden de enquête van de NAE ingevuld. De respons bedroeg 21,4 procent van het totale aantal genodigden. In het rapport "Academici op de Arbeidsmarkt" en op www.vsnul.nl kunt u meer informatie en cijfers over dit thema vinden.

Tenzij anders aangegeven hebben de cijfers in dit document betrekking op de respondenten die werken of die beschikbaar zijn voor werk (de beroepsbevolking; 94% van de respondenten). Niet tot de beroepsbevolking behoren 65+ers en respondenten die aangeven nog student te zijn.

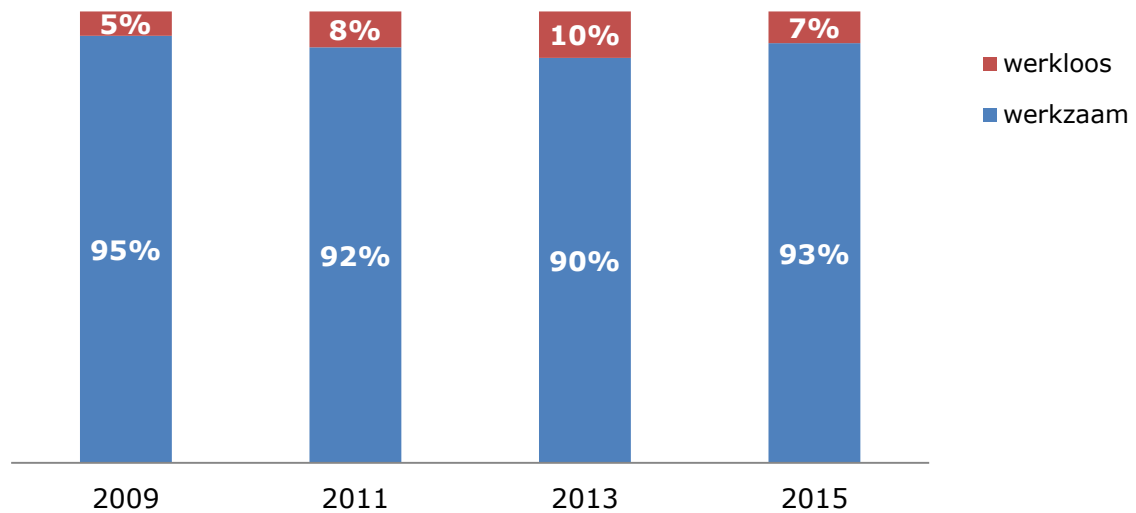


| BAANKANSEN |

- De werkloosheid¹ onder pas afgestudeerde wo-ers daalde de afgelopen jaren van 10% naar 7%. Dit betekent dat 93% binnen anderhalf jaar na afstuderen een betaalde baan vond van meer dan 12 uur in de week. Hiermee is een einde gekomen aan een periode van oplopende werkloosheid onder wo-afgestudeerden.

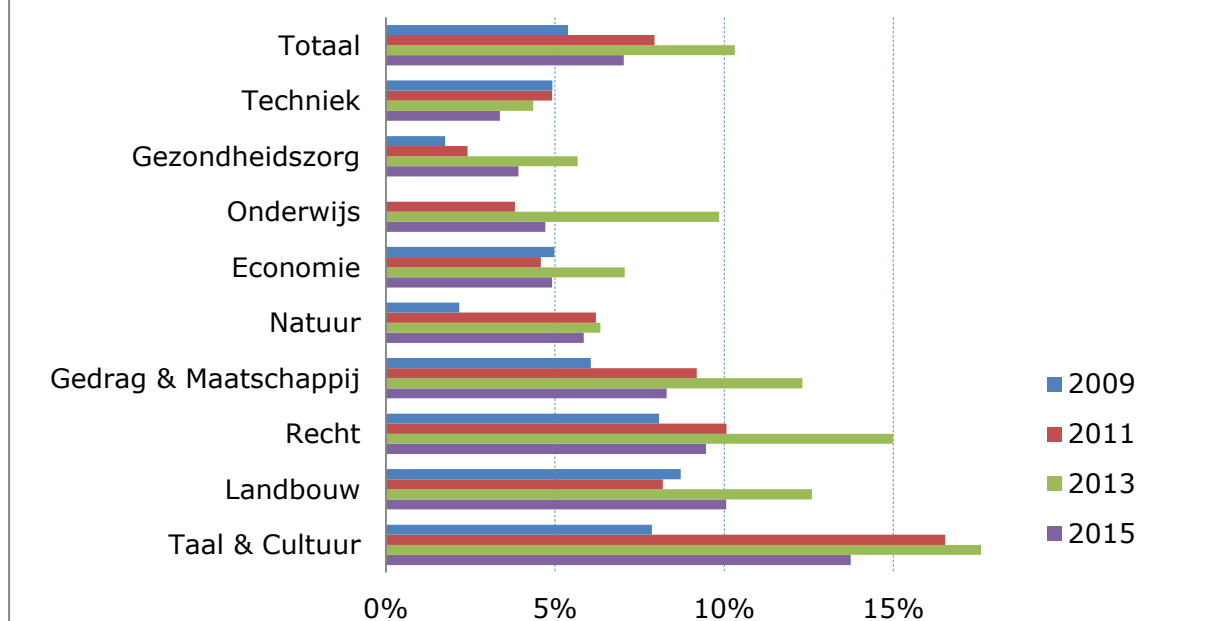
¹ Werkloos zijn afgestudeerden zonder werk of met een baan van minder dan 12 uur per week.

Beroepsbevolking: werkzaam en werkloos één tot anderhalf jaar na afstuderen masteropleiding



- Sinds 2013 daalde de werkloosheid in alle HOOP-gebieden², maar deze is nog niet overall terug op het niveau van 2009.
- Afgestudeerden in het HOOP-gebied Taal & Cultuur zijn het vaakst werkloos, in Techniek het minst vaak.

Beroepsbevolking: werkloos naar HOOP-gebied één tot anderhalf jaar na afstuderen masteropleiding

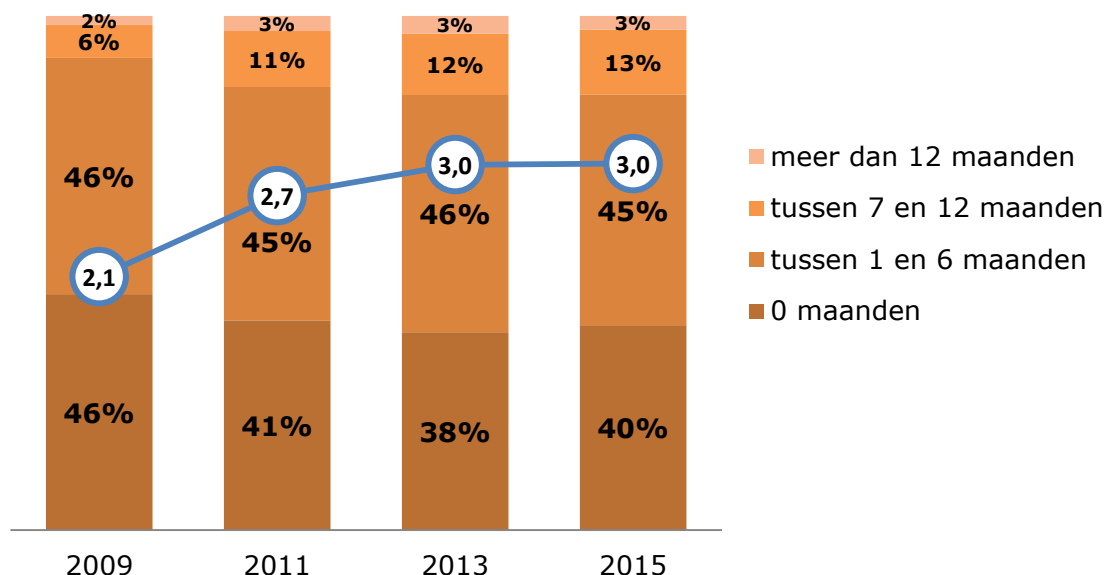


² Het HOOP-gebied is een aanduiding voor een groep verwante opleidingen in het hoger onderwijs.

- Gemiddeld zitten er drie maanden tussen het afstuderen en de eerste baan, 40% kan na het afstuderen direct aan de slag.
- De stijgende trend van de gemiddelde zoekduur lijkt ten einde.

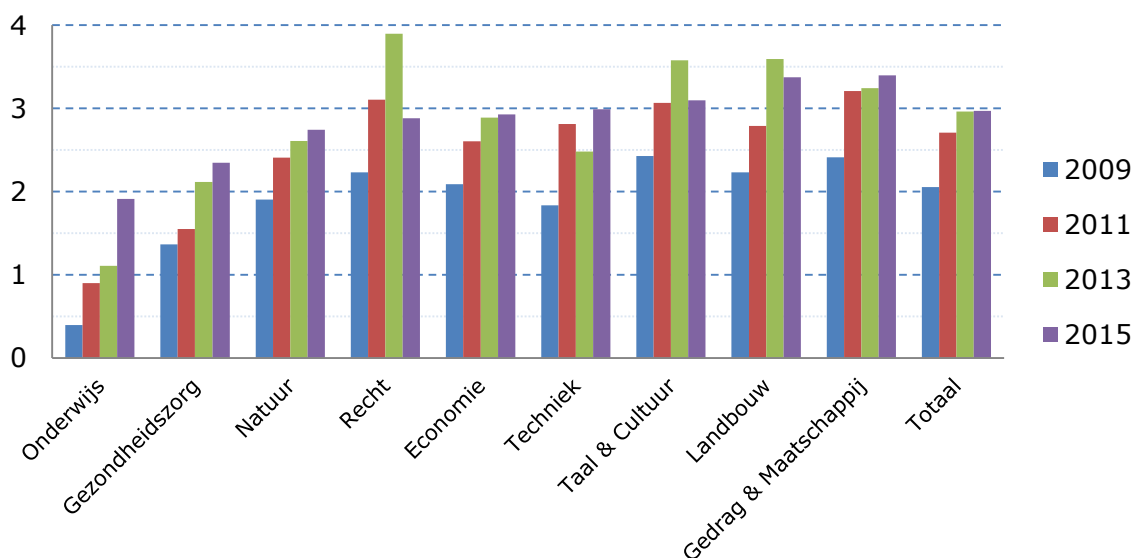
Beroepsbevolking: Zoekduur naar een eerste baan

○ Gemiddelde zoekduur in maanden



- Verschillen tussen de HOOP-gebieden in zoekduur naar een baan zijn klein.
- De zoekduur in het onderwijs stijgt opvallend, maar is met 1,9 maanden gemiddeld nog altijd het laagst van alle HOOP-gebieden.
- Afgestudeerden in Landbouw en Gedrag & Maatschappij hebben met 3,4 maanden gemiddeld de langste periode tussen diploma en werk.

Gemiddeld aantal maanden tussen afstuderen en eerste baan



| ARBEIDSVOORWAARDEN³ |

- Tussen 2013 en 2015 steeg het aandeel vaste contracten van 37% naar 40%. Ook het aandeel afgestudeerden met een tijdelijk contract met uitzicht op vast is gestegen: van 33% naar 36%.
- Na een aantal jaren van daling is het bruto uurloon tussen 2013 (€16,07) en 2015 (€16,54) met 2,9% gestegen.



- Afgestudeerden in HOOP-gebied onderwijs hebben het hoogste uurloon, maar doordat zij het minste aantal uren werken ligt hun maandsalaris onder het gemiddelde.
- Economen en technici komen op het hoogste maandloon door een combinatie van een hoog uurloon en veel gewerkte uren.

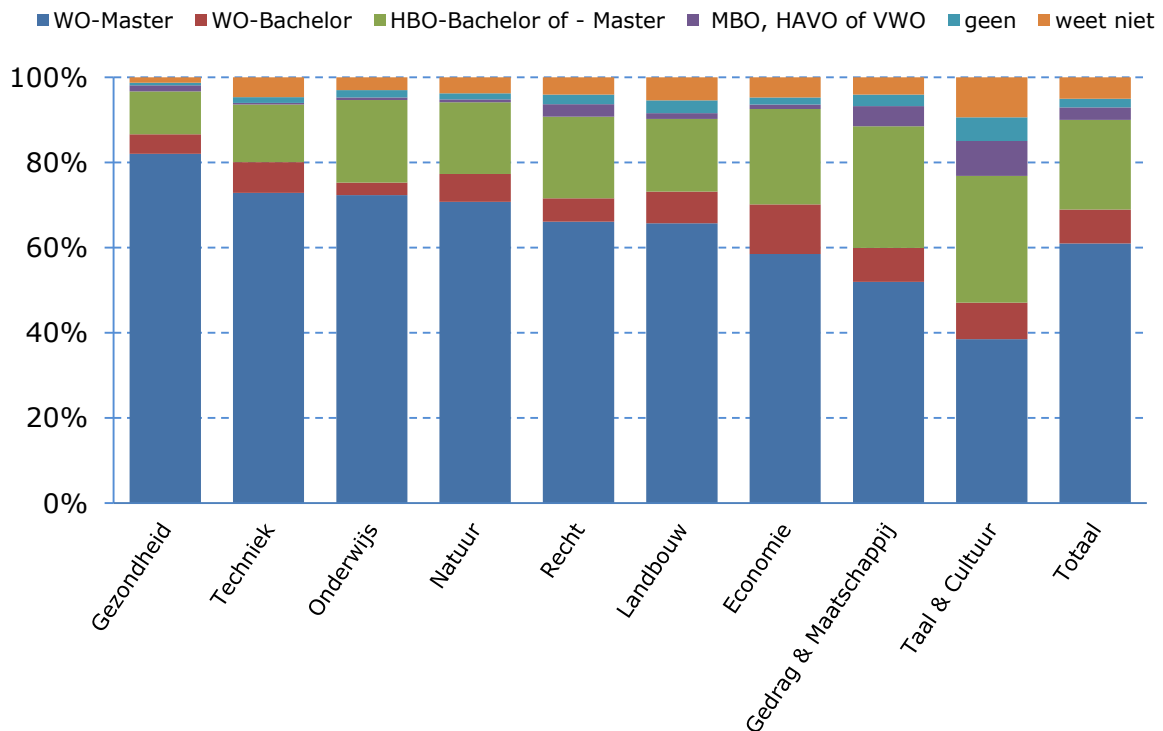
| | Uurloon | Aantal gewerkte uren per week | Maandloon obv gewerkte uren | Maandloon obv fulltime |
|-----------------------|---------|-------------------------------|-----------------------------|------------------------|
| Economie | € 17,61 | 39,5 | € 3.017 | € 3.051 |
| Gedrag & Maatschappij | € 16,17 | 34,3 | € 2.411 | € 2.801 |
| Gezondheidszorg | € 17,71 | 37,4 | € 2.849 | € 3.067 |
| Landbouw | € 13,45 | 38,0 | € 2.197 | € 2.330 |
| Natuur | € 16,35 | 37,9 | € 2.683 | € 2.832 |
| Onderwijs | € 18,99 | 31,1 | € 2.512 | € 3.289 |
| Recht | € 16,14 | 38,1 | € 2.647 | € 2.796 |
| Taal & Cultuur | € 14,38 | 33,4 | € 2.064 | € 2.490 |
| Techniek | € 17,01 | 39,5 | € 2.906 | € 2.946 |
| Totaal | € 16,54 | 36,9 | € 2.643 | € 2.865 |

| AANSLUITING OPLEIDING EN WERK |

- Van de werkenden heeft 69% een baan op wo-niveau en 21% op hbo-niveau.
- Voor de hele beroepsbevolking (werkend en werkloos) heeft 64% een baan op wo-niveau.
- Afgestudeerden in Gedrag & Maatschappij (29%) en Taal en Cultuur (30%) komen het minst vaak terecht in een baan waar minimaal wo-niveau voor werd gevraagd.
- In het HOOP-gebied Gezondheid vinden afgestudeerden het vaakst een baan op wo-niveau (92%).

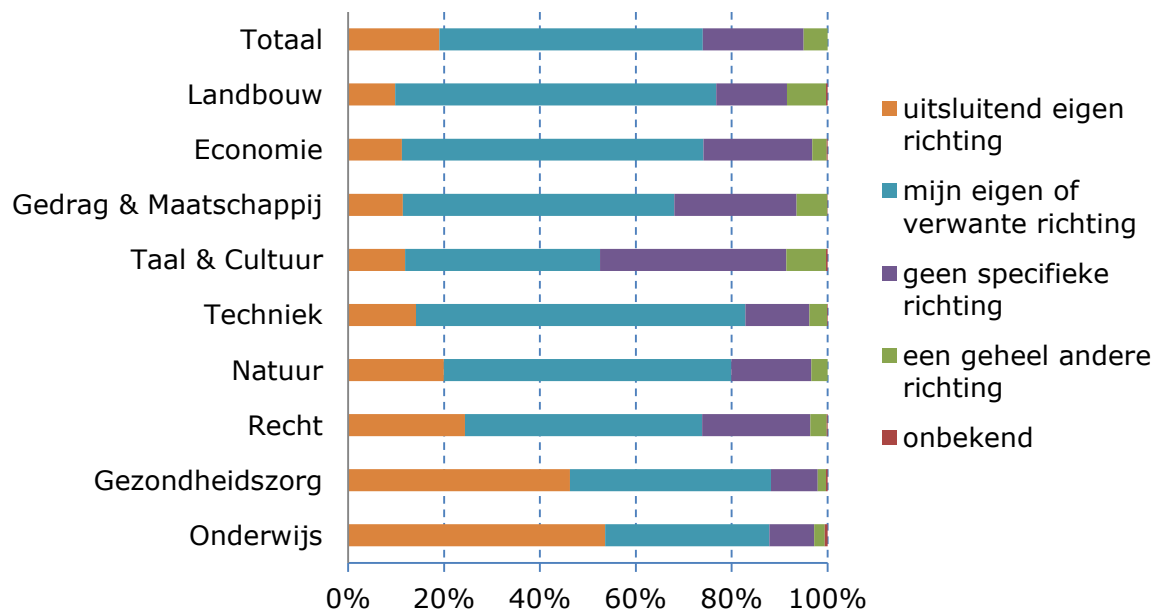
³ De cijfers onder deze kop hebben betrekking op de respondenten die werkzaam zijn.

Werkenden: werkzaam op niveau één tot anderhalf jaar na afstuderen masteropleiding, 2015



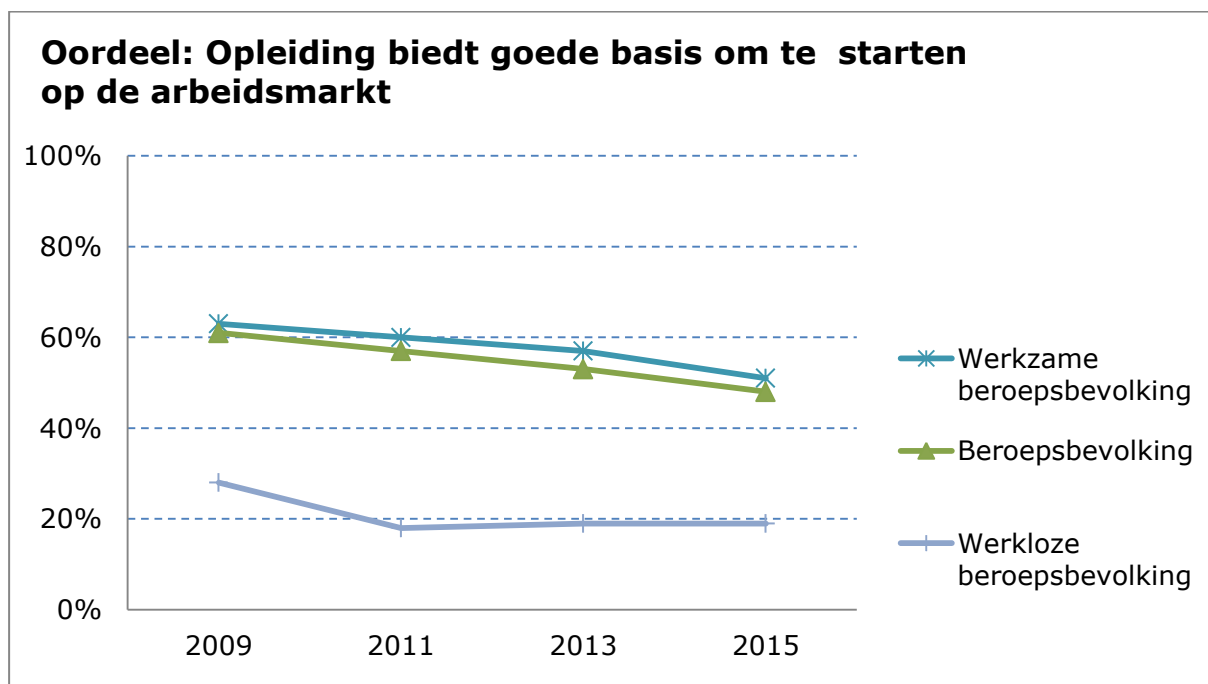
- 74% van de afgestudeerden is werkzaam in de eigen of verwante richting. In 21% van de gevallen was geen specifieke richting vereist. Bij 5% werd eigenlijk een andere richting gevraagd.
- Werkenden uit de HOOP-gebieden Gezondheidszorg of Onderwijs hebben het vaakst een baan waar hun specifieke opleiding vereist was.

Werkenden: werkzaam in eigen richting één tot anderhalf jaar na afstuderen masteropleiding, 2015



| OORDEEL OVER VOORBEREIDING ARBEIDSMARKT |

- 39% van de afgestudeerden is (zeer) tevreden over de mate waarin de opleiding voorbereidt op de beroepsloopbaan. 34% is (zeer) ontevreden.
- Een veel groter aandeel (73%) vindt dat de opleiding een (zeer) goede basis biedt om kennis en vaardigheden verder te ontwikkelen.
- Het aandeel afgestudeerden dat aangeeft dat de opleiding een (zeer) goede basis biedt om te starten op de arbeidsmarkt is gedaald tot 48% van de beroepsbevolking.



- In de HOOP-gebieden Gedrag & Maatschappij en Taal & Cultuur zijn afgestudeerden minder vaak positief over de basis om te starten op de arbeidsmarkt.

